

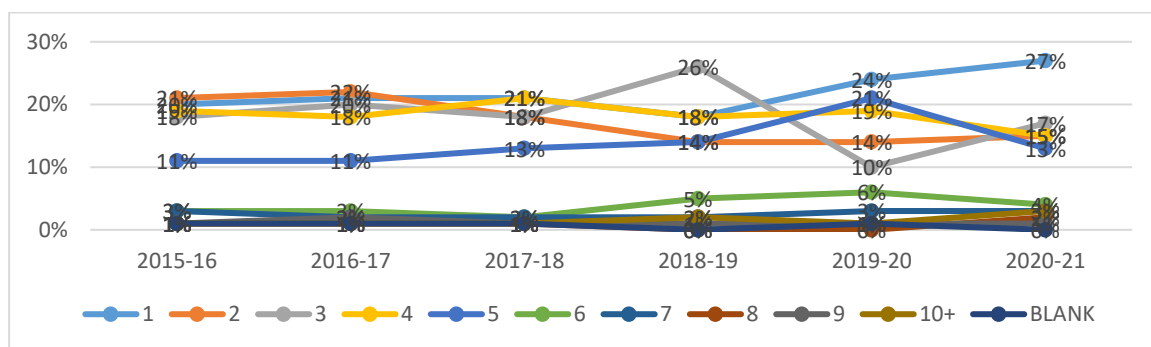
Συγκεντρωτικά αποτελέσματα αξιολόγησης

Συγκριτικά αποτελέσματα

Α. Γενικές Ερωτήσεις

Πίνακας 1. Έτος σπουδών

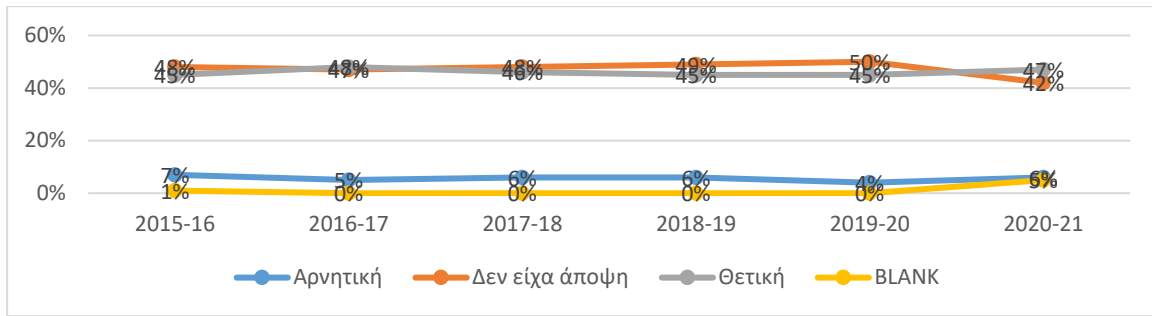
	1	2	3	4	5	6	7	8	9	10+	BLANK
2015-16	20%	21%	18%	19%	11%	3%	3%	1%	1%	1%	1%
2016-17	21%	22%	20%	18%	11%	3%	2%	1%	2%	1%	1%
2017-18	21%	18%	18%	21%	13%	2%	2%	1%	1%	1%	1%
2018-19	18%	14%	26%	18%	14%	5%	2%	0%	1%	2%	0%
2019-20	24%	14%	10%	19%	21%	6%	3%	0%	1%	1%	1%
2020-21	27%	15%	17%	15%	13%	4%	3%	2%	1%	3%	0%



Εικόνα 1. Έτος σπουδών

Πίνακας 2. Πριν δηλώσετε πρώτη φορά το μάθημα, η γνώμη σας για το μάθημα ήταν

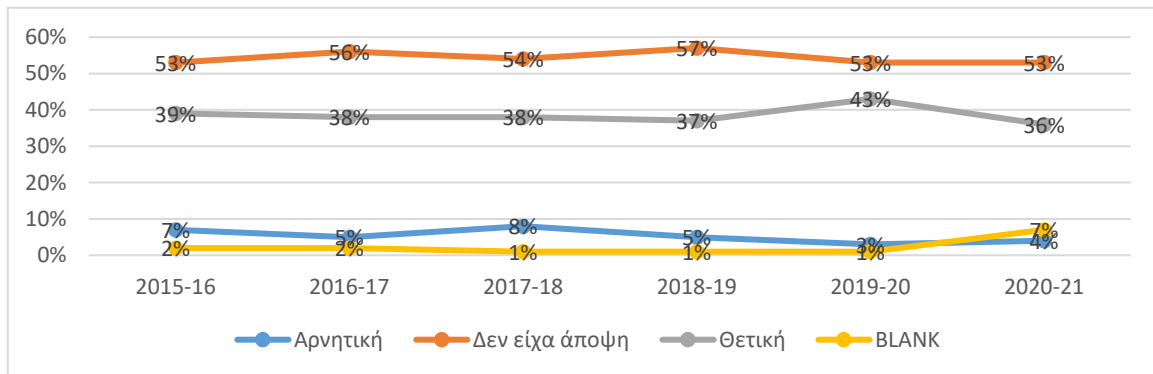
	Αρνητική	Δεν είχα άποψη	Θετική	BLANK
2015-16	7%	48%	45%	1%
2016-17	5%	47%	48%	0%
2017-18	6%	48%	46%	0%
2018-19	6%	49%	45%	0%
2019-20	4%	50%	45%	0%
2020-21	6%	42%	47%	5%



Εικόνα 2. Πριν δηλώσετε πρώτη φορά το μάθημα, η γνώμη σας για το μάθημα ήταν

Πίνακας 3. Πριν δηλώσετε πρώτη φορά το μάθημα, η γνώμη σας για τον διδάσκοντα ήταν

	Αρνητική	Δεν είχα άποψη	Θετική	BLANK
2015-16	7%	53%	39%	2%
2016-17	5%	56%	38%	2%
2017-18	8%	54%	38%	1%
2018-19	5%	57%	37%	1%
2019-20	3%	53%	43%	1%
2020-21	4%	53%	36%	7%



Εικόνα 3. Πριν δηλώσετε πρώτη φορά το μάθημα, η γνώμη σας για τον διδάσκοντα ήταν

Πίνακας 4. Από το σύνολο των διαλέξεων που πραγματοποιήθηκαν κατά τη διάρκεια του εξαμήνου παρακολούθησα

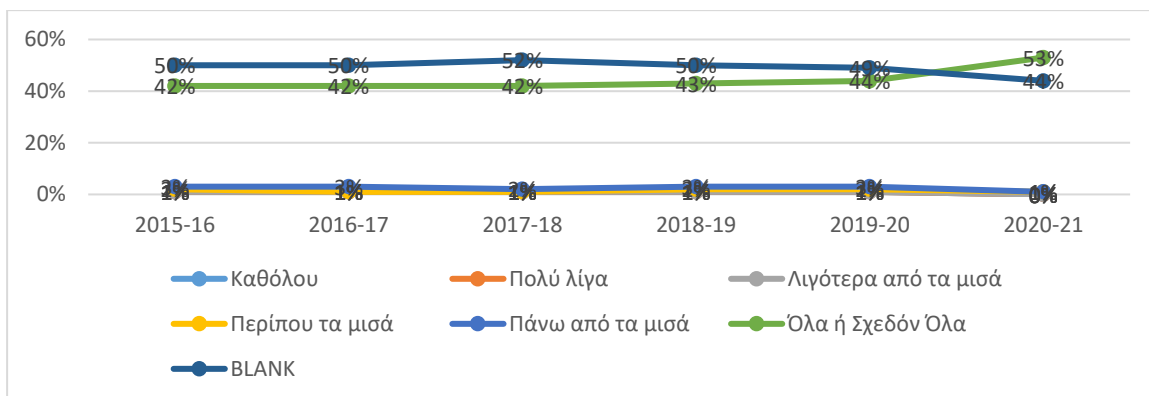
	Πολύ λίγες	Λιγότερες από τις μισές	Περίπου τις μισές	Πάνω από τις μισές	Όλες ή Σχεδόν Όλες	BLANK
2015-16	9%	7%	12%	17%	54%	0%
2016-17	7%	7%	11%	16%	59%	0%
2017-18	8%	6%	11%	15%	60%	0%
2018-19	7%	6%	9%	14%	63%	0%
2019-20	7%	6%	8%	16%	63%	0%
2020-21	3%	3%	9%	16%	68%	1%



Εικόνα 4. Από το σύνολο των διαλέξεων που πραγματοποιήθηκαν κατά τη διάρκεια του εξαμήνου παρακολούθησα

Πίνακας 5. Εργαστήρια - Κατά τη διάρκεια του εξαμήνου παρακολούθησα

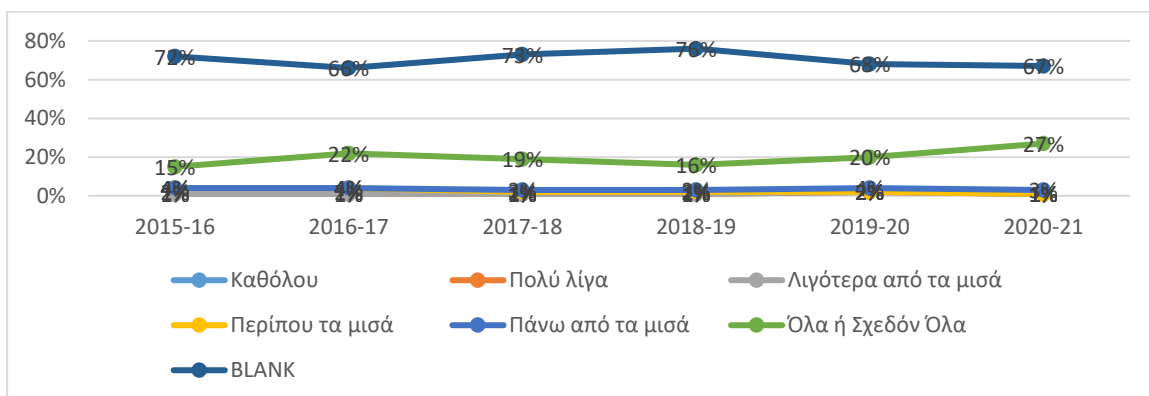
	Καθόλου	Πολύ λίγα	Λιγότερα από τα μισά	Περίπου τα μισά	Πάνω από τα μισά	Όλα ή Σχεδόν Όλα	BLANK
2015-16	1%	1%	1%	2%	3%	42%	50%
2016-17	1%	1%	1%	1%	3%	42%	50%
2017-18	1%	1%	1%	1%	2%	42%	52%
2018-19	1%	1%	1%	2%	3%	43%	50%
2019-20	1%	1%	1%	2%	3%	44%	49%
2020-21	0%	0%	0%	1%	1%	53%	44%



Εικόνα 5. Εργαστήρια - Κατά τη διάρκεια του εξαμήνου παρακολούθησα

Πίνακας 6. Φροντιστήρια - Κατά τη διάρκεια του εξαμήνου παρακολούθησα

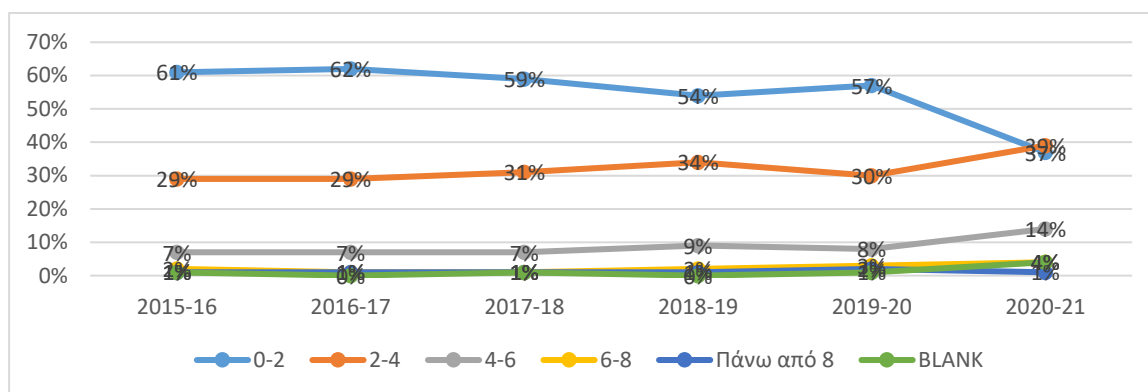
	Καθόλου	Πολύ λίγα	Λιγότερα από τα μισά	Περίπου τα μισά	Πάνω από τα μισά	Όλα ή Σχεδόν Όλα	BLANK
2015-16	2%	1%	1%	4%	4%	15%	72%
2016-17	2%	1%	1%	4%	4%	22%	66%
2017-18	1%	1%	1%	2%	3%	19%	73%
2018-19	2%	1%	1%	2%	3%	16%	76%
2019-20	2%	2%	2%	2%	4%	20%	68%
2020-21	1%	1%	1%	1%	3%	27%	67%



Εικόνα 6. Φροντιστήρια - Κατά τη διάρκεια του εξαμήνου παρακολούθησα

Πίνακας 7. Χωρίς να υπολογίζεται ο χρόνος παρακολούθησης, κατά μέσο όρο οι ώρες που αφιέρωνα ανά εβδομάδα στο μάθημα ήταν

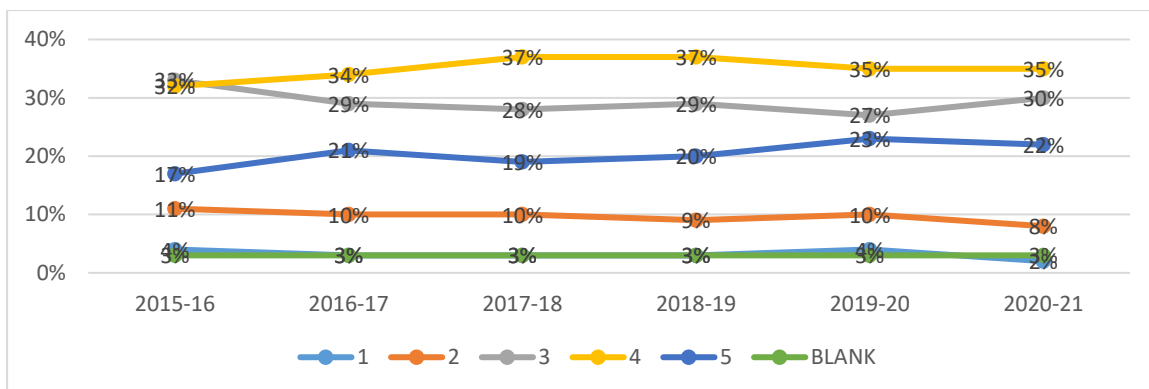
	0-2	2-4	4-6	6-8	Πάνω από 8	BLANK
2015-16	61%	29%	7%	2%	1%	1%
2016-17	62%	29%	7%	1%	1%	0%
2017-18	59%	31%	7%	1%	1%	1%
2018-19	54%	34%	9%	2%	1%	0%
2019-20	57%	30%	8%	3%	2%	1%
2020-21	37%	39%	14%	4%	1%	4%



Εικόνα 7. Χωρίς να υπολογίζεται ο χρόνος παρακολούθησης, κατά μέσο όρο οι ώρες που αφιέρωνα ανά εβδομάδα στο μάθημα ήταν

Πίνακας 8. Συνολικά, θεωρείτε πως υπήρξατε συνεπής (παρακολούθηση, εργαστήρια, ασκήσεις, διάβασμα) στις υποχρεώσεις του μαθήματος:(1 Καθόλου - 5 Πολύ)

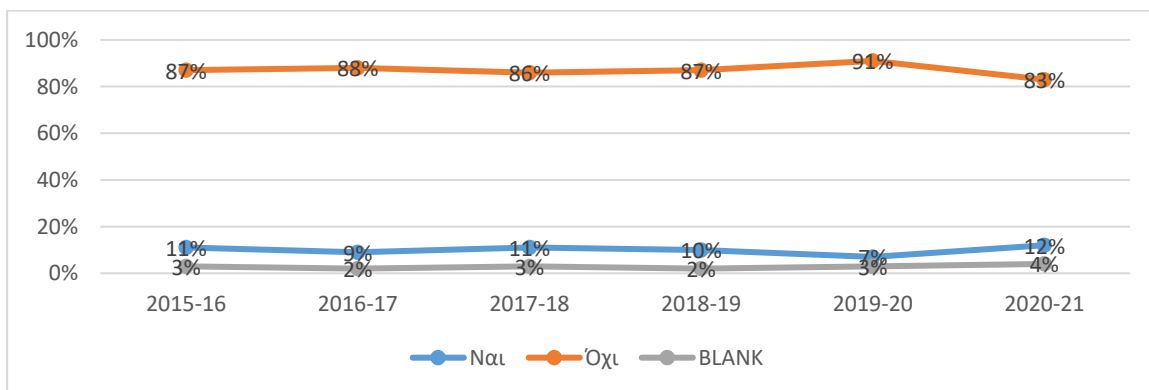
	1	2	3	4	5	BLANK
2015-16	4%	11%	33%	32%	17%	3%
2016-17	3%	10%	29%	34%	21%	3%
2017-18	3%	10%	28%	37%	19%	3%
2018-19	3%	9%	29%	37%	20%	3%
2019-20	4%	10%	27%	35%	23%	3%
2020-21	2%	8%	30%	35%	22%	3%



Εικόνα 8. . Συνολικά, θεωρείτε πως υπήρξατε συνεπής (παρακολούθηση, εργαστήρια, ασκήσεις, διάβασμα) στις υποχρεώσεις του μαθήματος:(1 Καθόλου - 5 Πολύ)

Πίνακας 9. Έχετε δηλώσει ξανά το μάθημα;

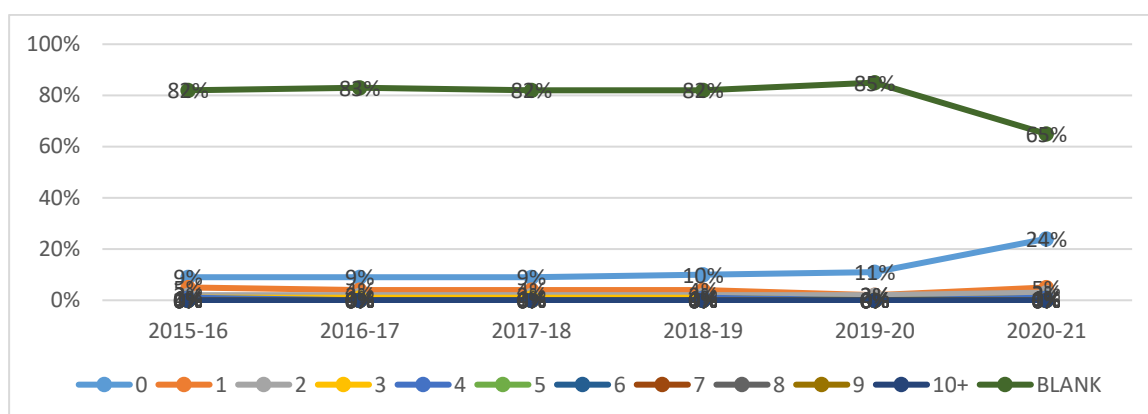
	Ναι	Όχι	BLANK
2015-16	11%	87%	3%
2016-17	9%	88%	2%
2017-18	11%	86%	3%
2018-19	10%	87%	2%
2019-20	7%	91%	3%
2020-21	12%	83%	4%



Εικόνα 9. Έχετε δηλώσει ξανά το μάθημα;

Πίνακας 10. Εάν ναι, πόσες φορές έχετε συμμετάσχει σε εξετάσεις;

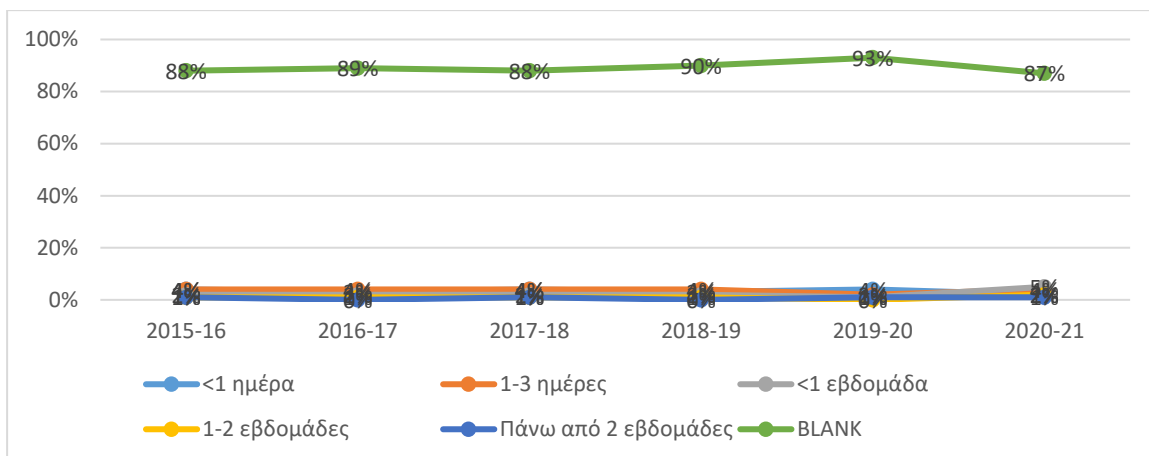
	0	1	2	3	4	5	6	7	8	9	10+	BLANK
2015-16	9%	5%	2%	1%	1%	0%	0%	0%	0%	0%	0%	82%
2016-17	9%	4%	2%	1%	0%	0%	0%	0%	0%	0%	0%	83%
2017-18	9%	4%	2%	1%		0%	0%	0%	0%	0%	0%	82%
2018-19	10%	4%	2%	1%	1%	0%	0%	0%	0%	0%	0%	82%
2019-20	11%	2%	2%	0%	0%	0%	0%	0%	0%	0%	0%	85%
2020-21	24%	5%	3%	1%	1%	0%	0%	0%	0%	0%	0%	65%



Εικόνα 10. Εάν ναι, πόσες φορές έχετε συμμετάσχει σε εξετάσεις;

Πίνακας 11. Εάν ναι, πόσο χρόνο είχατε αφιερώσει συνολικά για να προετοιμαστείτε για τις εξετάσεις του μαθήματος;

	<1 ημέρα	1-3 ημέρες	<1 εβδομάδα	1-2 εβδομάδες	Πάνω από 2 εβδομάδες	BLANK
2015-16	4%	4%	2%	1%	1%	88%
2016-17	3%	4%	2%	1%	0%	89%
2017-18	4%	4%	2%	1%	1%	88%
2018-19	3%	4%	2%	1%	0%	90%
2019-20	4%	2%	1%	0%	1%	93%
2020-21	2%	4%	5%	2%	1%	87%

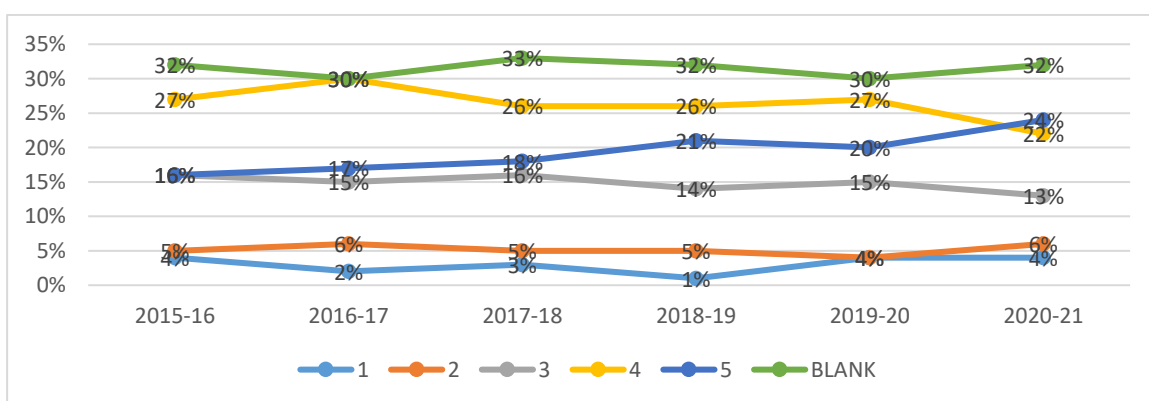


Εικόνα 11. Εάν ναι, πόσο χρόνο είχατε αφιερώσει συνολικά για να προετοιμαστείτε για τις εξετάσεις του μαθήματος;

Β. Ποιότητα Μαθήματος

Πίνακας 12. Τα εργαστήρια ή/και τα φροντιστήρια βοήθησαν στην κατανόηση της διδασκόμενης ύλης;(1 Καθόλου - 5 Πάρα πολύ)

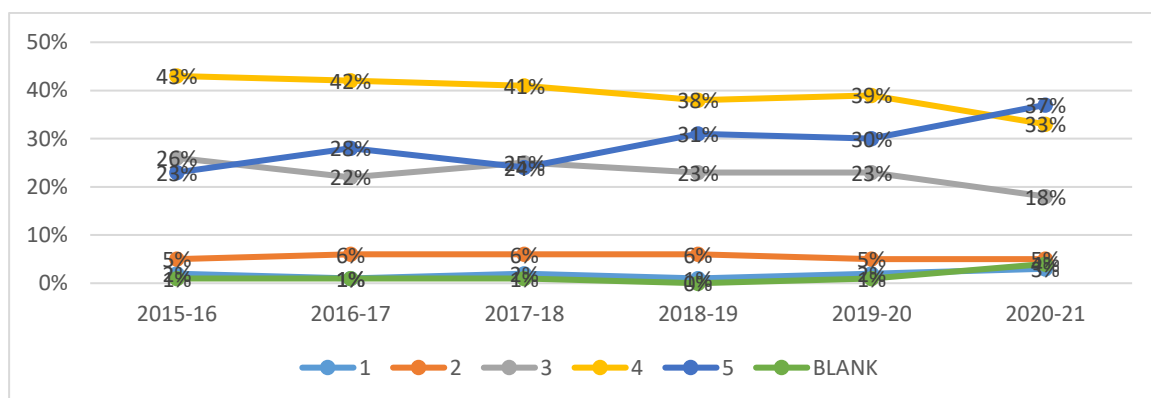
	1	2	3	4	5	BLANK
2015-16	4%	5%	16%	27%	16%	32%
2016-17	2%	6%	15%	30%	17%	30%
2017-18	3%	5%	16%	26%	18%	33%
2018-19	1%	5%	14%	26%	21%	32%
2019-20	4%	4%	15%	27%	20%	30%
2020-21	4%	6%	13%	22%	24%	32%



Εικόνα 12. Τα εργαστήρια ή/και τα φροντιστήρια βοήθησαν στην κατανόηση της διδασκόμενης ύλης;(1 Καθόλου - 5 Πάρα πολύ)

Πίνακας 13. Οι στόχοι και απαιτήσεις του μαθήματος ήταν:(1 Ασαφείς - 5 Πάντα ξεκάθαροι)

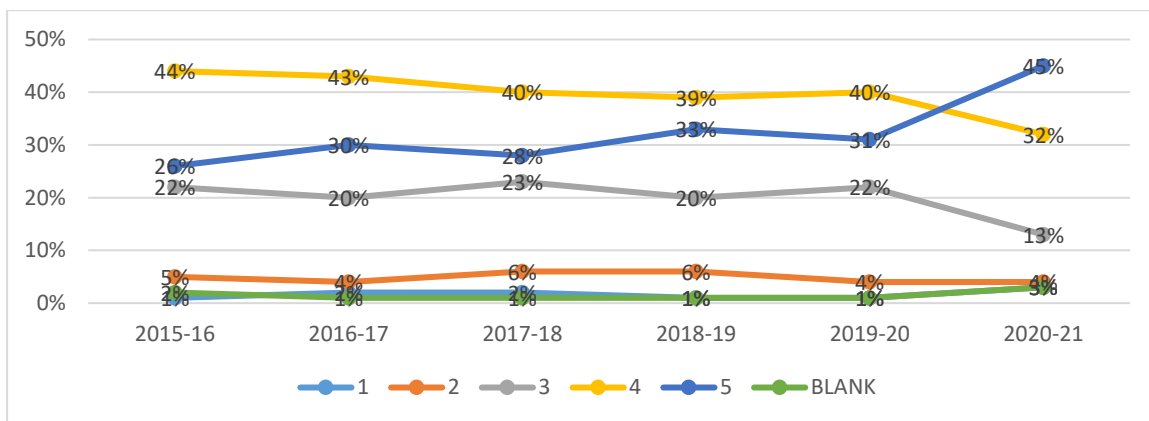
	1	2	3	4	5	BLANK
2015-16	2%	5%	26%	43%	23%	1%
2016-17	1%	6%	22%	42%	28%	1%
2017-18	2%	6%	25%	41%	24%	1%
2018-19	1%	6%	23%	38%	31%	0%
2019-20	2%	5%	23%	39%	30%	1%
2020-21	3%	5%	18%	33%	37%	4%



Εικόνα 13. Οι στόχοι και απαιτήσεις του μαθήματος ήταν:(1 Ασαφείς - 5 Πάντα ξεκάθαροι)

Πίνακας 14. Η οργάνωση του μαθήματος ήταν:(1 Πολύ πρόχειρη - 5 Εξαιρετική)

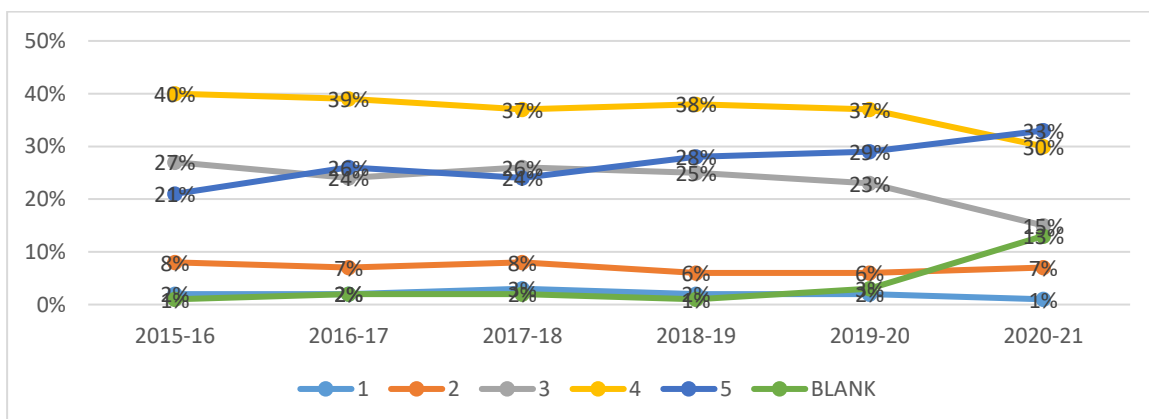
	1	2	3	4	5	BLANK
2015-16	1%	5%	22%	44%	26%	2%
2016-17	2%	4%	20%	43%	30%	1%
2017-18	2%	6%	23%	40%	28%	1%
2018-19	1%	6%	20%	39%	33%	1%
2019-20	1%	4%	22%	40%	31%	1%
2020-21	3%	4%	13%	32%	45%	3%



Εικόνα 14. Η οργάνωση του μαθήματος ήταν:(1 Πολύ πρόχειρη - 5 Εξαιρετική)

Πίνακας 15. Το εκπαιδευτικό υλικό που διανεμήθηκε (βιβλία, σημειώσεις) ήταν:(1 Άχρηστο, φτωχό - 5 Χρήσιμο, εξαιρετικό)

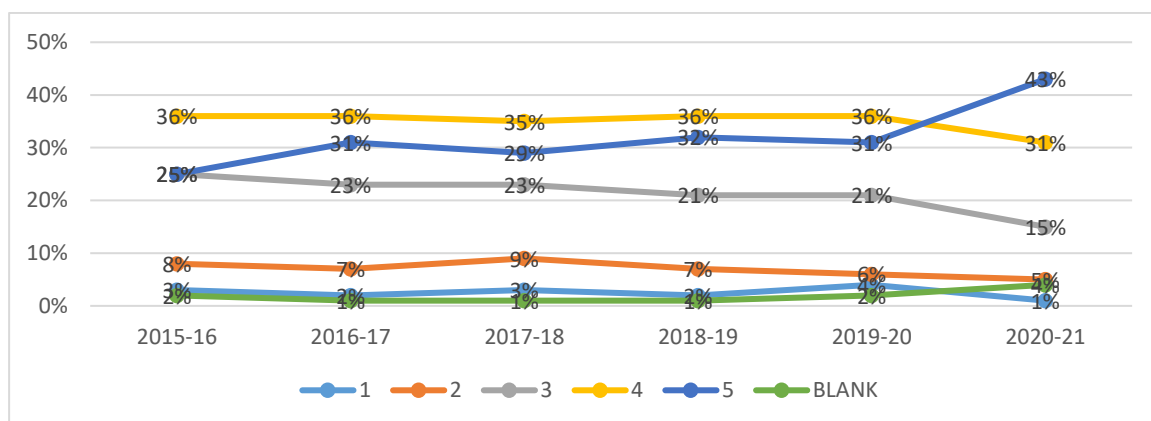
	1	2	3	4	5	BLANK
2015-16	2%	8%	27%	40%	21%	1%
2016-17	2%	7%	24%	39%	26%	2%
2017-18	3%	8%	26%	37%	24%	2%
2018-19	2%	6%	25%	38%	28%	1%
2019-20	2%	6%	23%	37%	29%	3%
2020-21	1%	7%	15%	30%	33%	13%



Εικόνα 15. Το εκπαιδευτικό υλικό που διανεμήθηκε (βιβλία, σημειώσεις) ήταν:(1 Άχρηστο, φτωχό - 5 Χρήσιμο, εξαιρετικό)

Πίνακας 16. Η χρήση εργαλείων τηλεκπαίδευσης (e-class, ιστοσελίδα, ηλεκτρονικές λίστες ανακοινώσεων κτλ.) ήταν:(1 Άχρηστη - 5 Πολύ χρήσιμη)

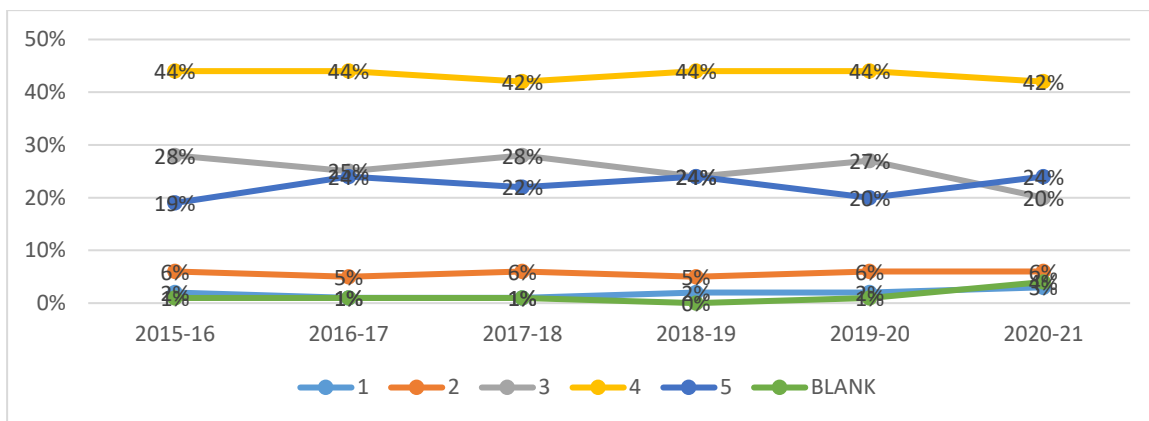
	1	2	3	4	5	BLANK
2015-16	3%	8%	25%	36%	25%	2%
2016-17	2%	7%	23%	36%	31%	1%
2017-18	3%	9%	23%	35%	29%	1%
2018-19	2%	7%	21%	36%	32%	1%
2019-20	4%	6%	21%	36%	31%	2%
2020-21	1%	5%	15%	31%	43%	4%



Εικόνα 16. Η χρήση εργαλείων τηλεκπαίδευσης (e-class, ιστοσελίδα, ηλεκτρονικές λίστες ανακοινώσεων κτλ.) ήταν:(1 Άχρηστη - 5 Πολύ χρήσιμη)

Πίνακας 17. Οι γνώσεις που αποκτήσατε σε αυτό το μάθημα ήταν:(1 Πολύ λίγες - 5 Πάρα πολλές)

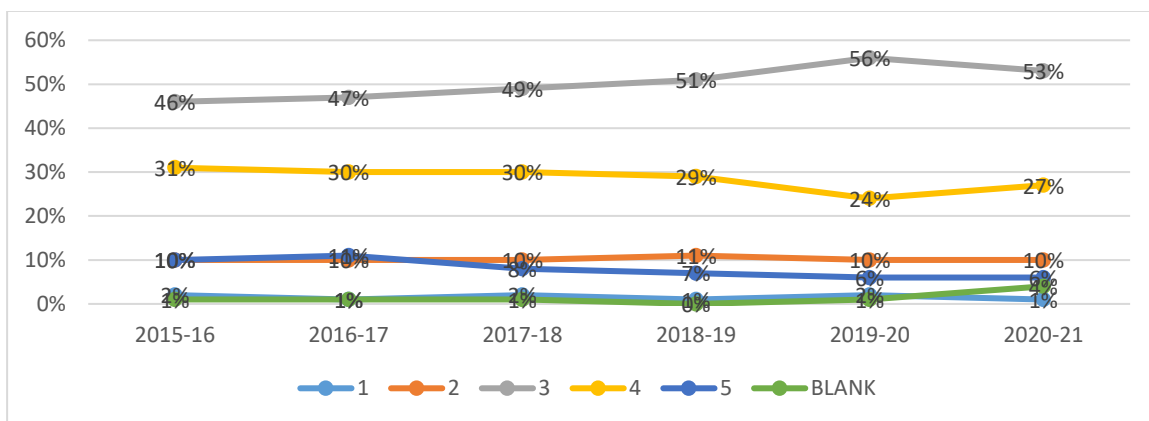
	1	2	3	4	5	BLANK
2015-16	2%	6%	28%	44%	19%	1%
2016-17	1%	5%	25%	44%	24%	1%
2017-18	1%	6%	28%	42%	22%	1%
2018-19	2%	5%	24%	44%	24%	0%
2019-20	2%	6%	27%	44%	20%	1%
2020-21	3%	6%	20%	42%	24%	4%



Εικόνα 17. Οι γνώσεις που αποκτήσατε σε αυτό το μάθημα ήταν:(1 Πολύ λίγες - 5 Πάρα πολλές)

Πίνακας 18. Θεωρείτε ότι το μάθημα αυτό είναι:(1 Πολύ εύκολο - 5 Πολύ δύσκολο)

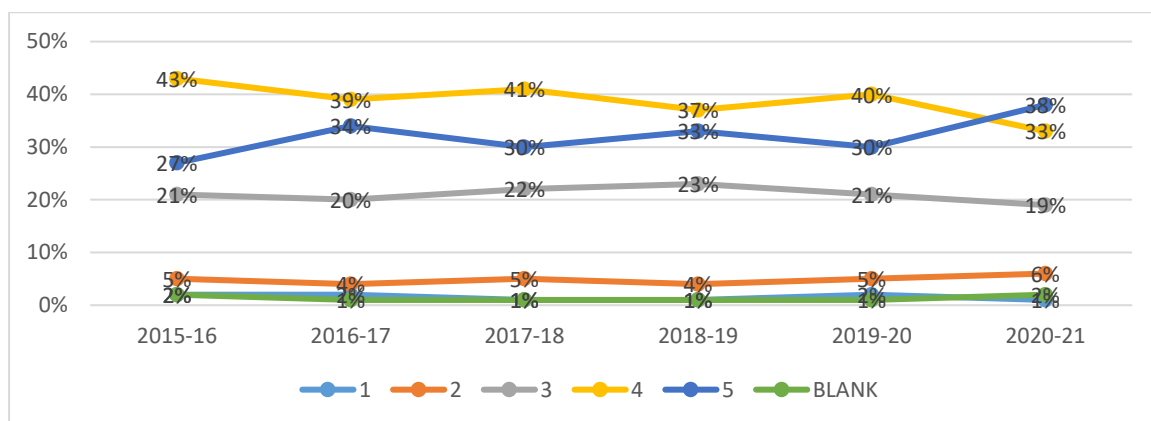
	1	2	3	4	5	BLANK
2015-16	2%	10%	46%	31%	10%	1%
2016-17	1%	10%	47%	30%	11%	1%
2017-18	2%	10%	49%	30%	8%	1%
2018-19	1%	11%	51%	29%	7%	0%
2019-20	2%	10%	56%	24%	6%	1%
2020-21	1%	10%	53%	27%	6%	4%



Εικόνα 18. Θεωρείτε ότι το μάθημα αυτό είναι:(1 Πολύ εύκολο - 5 Πολύ δύσκολο)

Πίνακας 19. Το αντικείμενο του μαθήματος ήταν:(1 Καθόλου ενδιαφέρον - 5 Πολύ ενδιαφέρον)

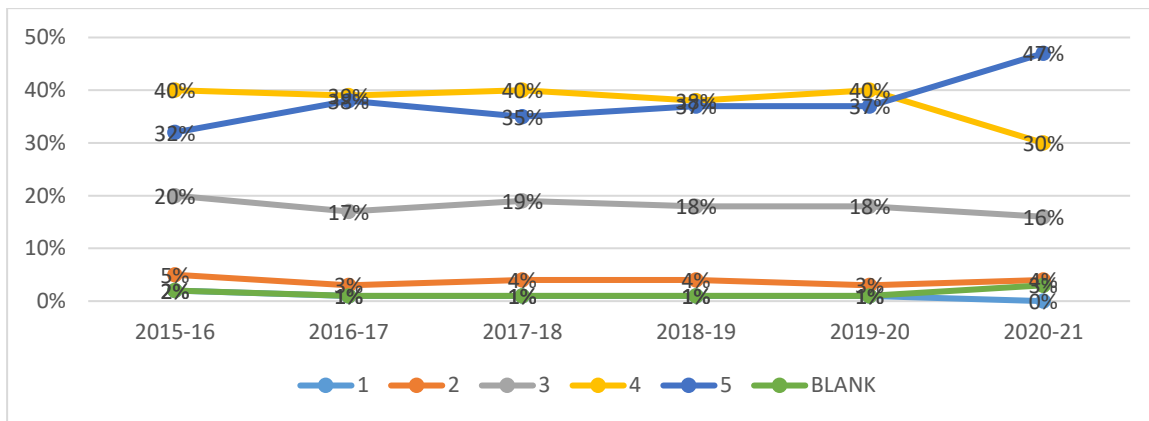
	1	2	3	4	5	BLANK
2015-16	2%	5%	21%	43%	27%	2%
2016-17	2%	4%	20%	39%	34%	1%
2017-18	1%	5%	22%	41%	30%	1%
2018-19	1%	4%	23%	37%	33%	1%
2019-20	2%	5%	21%	40%	30%	1%
2020-21	1%	6%	19%	33%	38%	2%



Εικόνα 19. Το αντικείμενο του μαθήματος ήταν:(1 Καθόλου ενδιαφέρον - 5 Πολύ ενδιαφέρον)

Πίνακας 20. Πόσο χρήσιμο θεωρείτε το συγκεκριμένο μάθημα:(1 Καθόλου χρήσιμο - 5 Πολύ χρήσιμο)

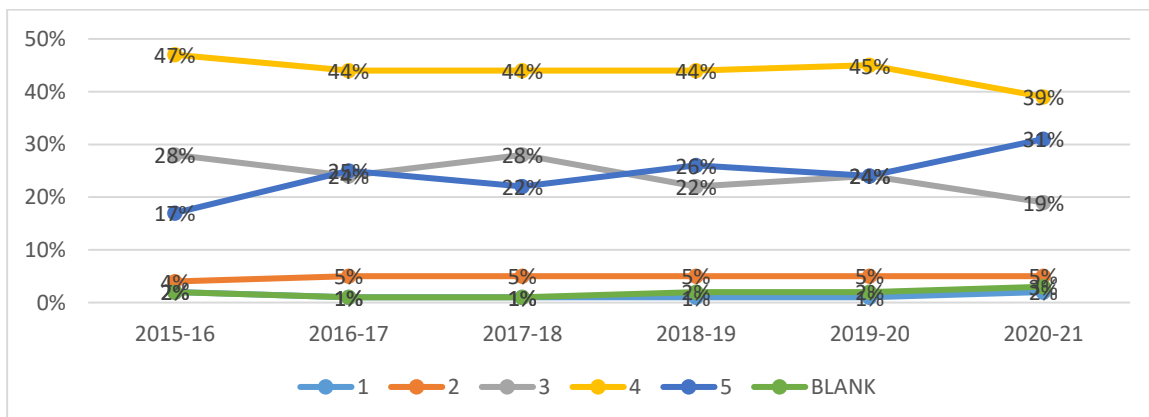
	1	2	3	4	5	BLANK
2015-16	2%	5%	20%	40%	32%	2%
2016-17	1%	3%	17%	39%	38%	1%
2017-18	1%	4%	19%	40%	35%	1%
2018-19	1%	4%	18%	38%	37%	1%
2019-20	1%	3%	18%	40%	37%	1%
2020-21	0%	4%	16%	30%	47%	3%



Εικόνα 20. Πόσο χρήσιμο θεωρείτε το συγκεκριμένο μάθημα:(1 Καθόλου χρήσιμο - 5 Πολύ χρήσιμο)

Πίνακας 21. Συνολικά η γνώμη σας για το μάθημα είναι:(1 Εξαιρετικά αρνητική - 5 Εξαιρετικά θετική)

	1	2	3	4	5	BLANK
2015-16	2%	4%	28%	47%	17%	2%
2016-17	1%	5%	24%	44%	25%	1%
2017-18	1%	5%	28%	44%	22%	1%
2018-19	1%	5%	22%	44%	26%	2%
2019-20	1%	5%	24%	45%	24%	2%
2020-21	2%	5%	19%	39%	31%	3%

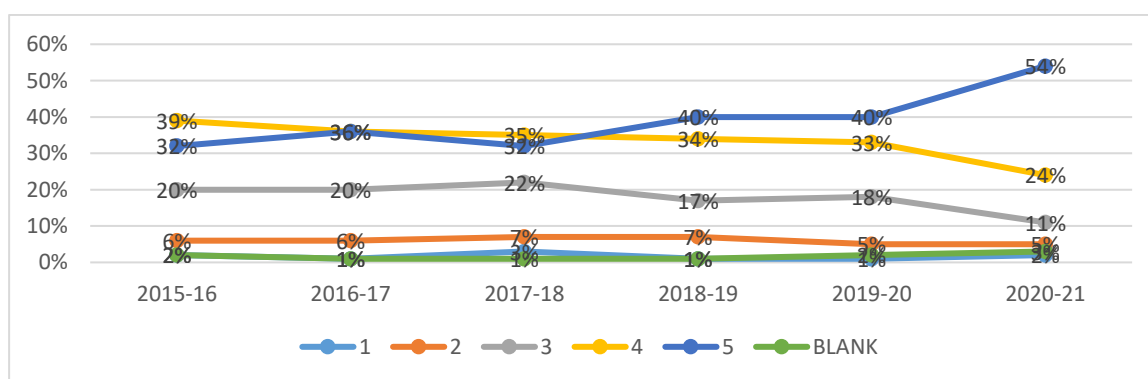


Εικόνα 21. Συνολικά η γνώμη σας για το μάθημα είναι:(1 Εξαιρετικά αρνητική - 5 Εξαιρετικά θετική)

Γ. Διδάσκων

Πίνακας 22. Ο διδάσκων παρουσίαζε τις έννοιες του μαθήματος με οργανωμένο, συστηματικό και κατανοητό τρόπο;(1 Όχι, σχεδόν ποτέ - 5 Ναι, πάντα)

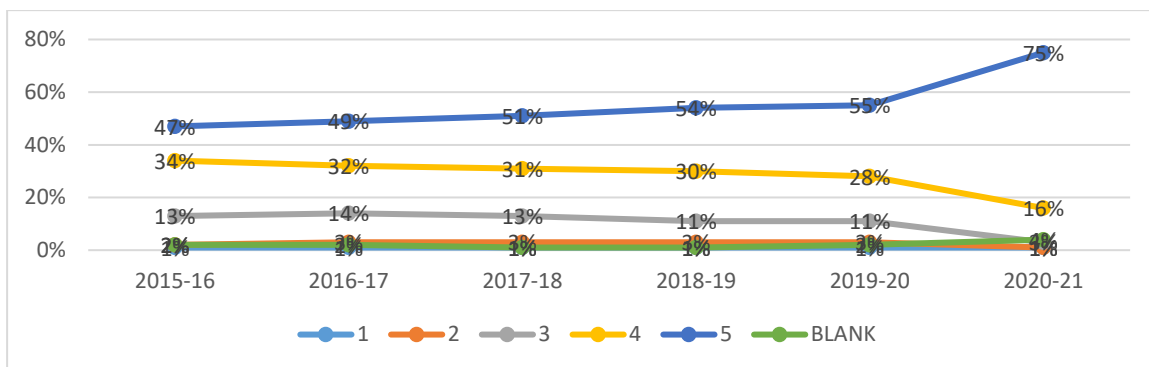
	1	2	3	4	5	BLANK
2015-16	2%	6%	20%	39%	32%	2%
2016-17	1%	6%	20%	36%	36%	1%
2017-18	3%	7%	22%	35%	32%	1%
2018-19	1%	7%	17%	34%	40%	1%
2019-20	1%	5%	18%	33%	40%	2%
2020-21	2%	5%	11%	24%	54%	3%



Εικόνα 22. Ο διδάσκων παρουσίαζε τις έννοιες του μαθήματος με οργανωμένο, συστηματικό και κατανοητό τρόπο;(1 Όχι, σχεδόν ποτέ - 5 Ναι, πάντα)

Πίνακας 23. Ο διδάσκων ήταν συνεπής στις υποχρεώσεις του (παρουσία στα μαθήματα, ώρες συνεργασίας);(1 Καθόλου - 5 Πάρα πολύ)

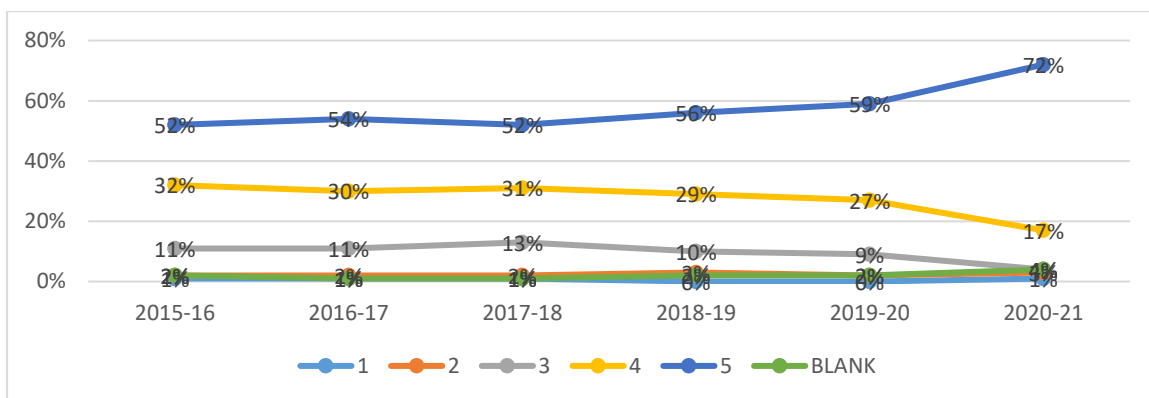
	1	2	3	4	5	BLANK
2015-16	1%	2%	13%	34%	47%	2%
2016-17	1%	3%	14%	32%	49%	2%
2017-18	1%	3%	13%	31%	51%	1%
2018-19	1%	3%	11%	30%	54%	1%
2019-20	1%	3%	11%	28%	55%	2%
2020-21	1%	1%	3%	16%	75%	4%



Εικόνα 23. Ο διδάσκων ήταν συνεπής στις υποχρεώσεις του (παρουσία στα μαθήματα, ώρες συνεργασίας);(1 Καθόλου - 5 Πάρα πολύ)

Πίνακας 24. Ο διδάσκων ήταν καλά προετοιμασμένος για το μάθημα;(1 Όχι, σχεδόν ποτέ - 5 Ναι, πάντα)

	1	2	3	4	5	BLANK
2015-16	1%	2%	11%	32%	52%	2%
2016-17	1%	2%	11%	30%	54%	1%
2017-18	1%	2%	13%	31%	52%	1%
2018-19	0%	3%	10%	29%	56%	2%
2019-20	0%	2%	9%	27%	59%	2%
2020-21	1%	3%	4%	17%	72%	4%

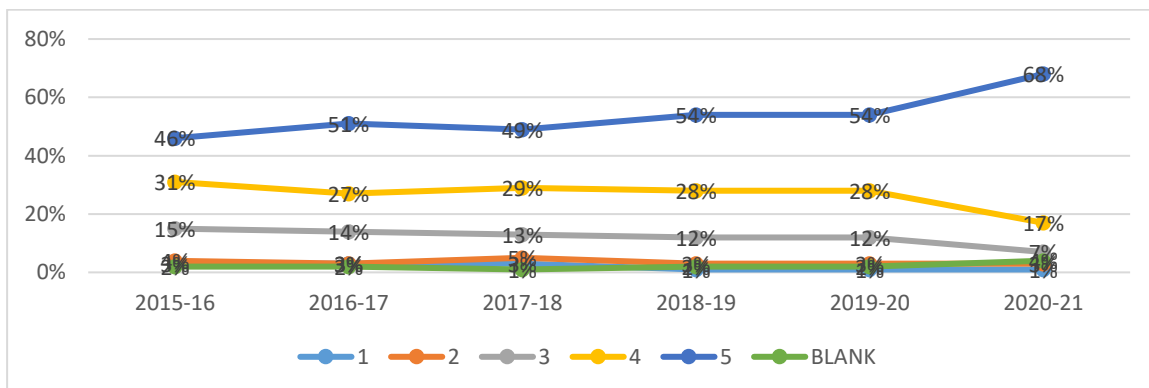


Εικόνα 24. Ο διδάσκων ήταν καλά προετοιμασμένος για το μάθημα;(1 Όχι, σχεδόν ποτέ - 5 Ναι, πάντα)

Πίνακας 25. Η στάση του διδάσκοντα προς τους φοιτητές ήταν:(1 Ανυπόμονος- απρόθυμος - 5 Υπομονετικός-πρόθυμος)

	1	2	3	4	5	BLANK
2015-16	3%	4%	15%	31%	46%	2%
2016-17	3%	3%	14%	27%	51%	2%

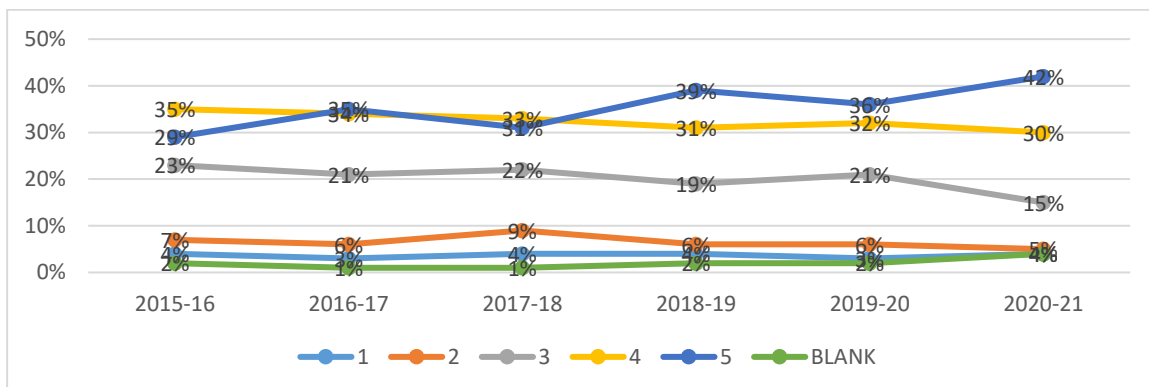
2017-18	3%	5%	13%	29%	49%	1%
2018-19	1%	3%	12%	28%	54%	2%
2019-20	1%	3%	12%	28%	54%	2%
2020-21	1%	3%	7%	17%	68%	4%



Εικόνα 25. Η στάση του διδάσκοντα προς τους φοιτητές ήταν:(1 Ανυπόμονος- απρόθυμος - 5 Υπομονετικός-πρόθυμος)

Πίνακας 26. Ο διδάσκων δημιουργούσε μια ευνοϊκή για μάθηση ατμόσφαιρα; Κατάφερε να προκαλεί και να συντηρεί το ενδιαφέρον του ακροατηρίου;(1 Σχεδόν ποτέ - 5 Πάντα)

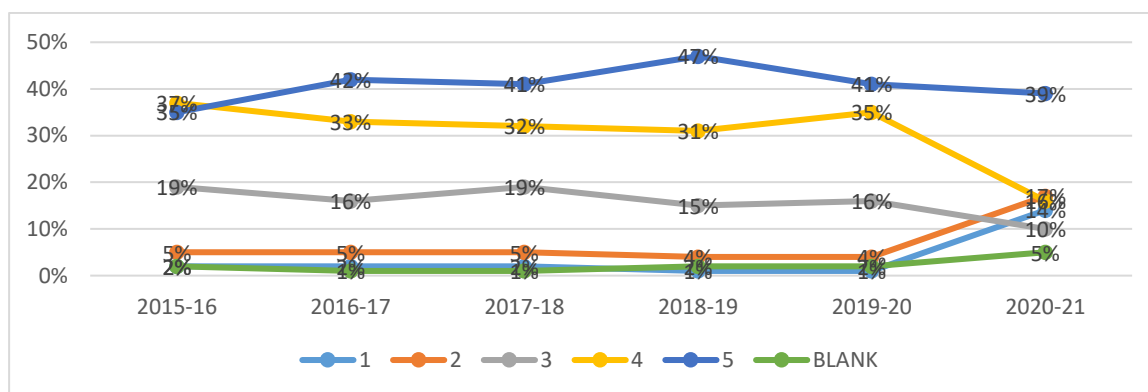
	1	2	3	4	5	BLANK
2015-16	4%	7%	23%	35%	29%	2%
2016-17	3%	6%	21%	34%	35%	1%
2017-18	4%	9%	22%	33%	31%	1%
2018-19	4%	6%	19%	31%	39%	2%
2019-20	3%	6%	21%	32%	36%	2%
2020-21	4%	5%	15%	30%	42%	4%



Εικόνα 26. Ο διδάσκων δημιουργούσε μια ευνοϊκή για μάθηση ατμόσφαιρα; Κατάφερε να προκαλεί και να συντηρεί το ενδιαφέρον του ακροατηρίου;(1 Σχεδόν ποτέ - 5 Πάντα)

Πίνακας 27. Ο διδάσκων ενθάρρυνε τους φοιτητές να διατυπώνουν ερωτήσεις, απορίες και να αναπτύξουν την κρίση τους;(1 Καθόλου - 5 Πάρα πολύ)

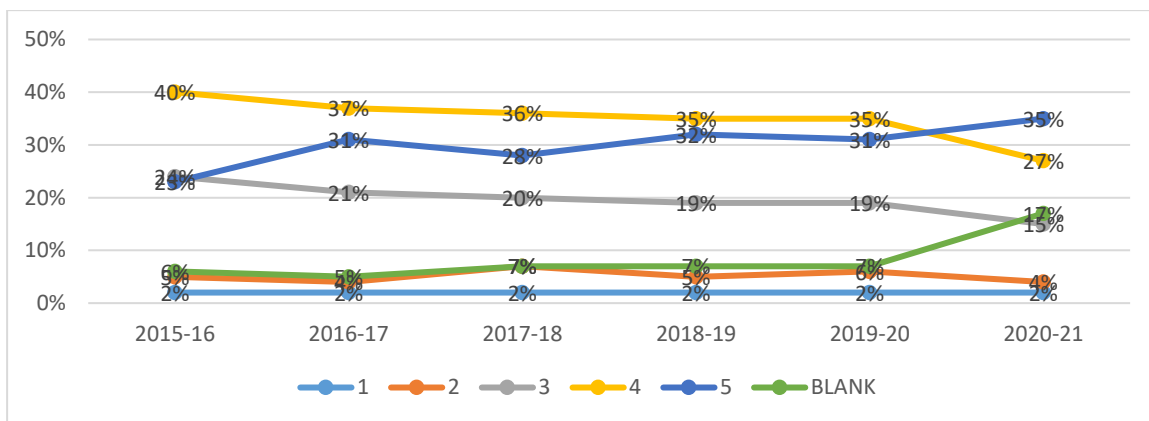
	1	2	3	4	5	BLANK
2015-16	2%	5%	19%	37%	35%	2%
2016-17	2%	5%	16%	33%	42%	1%
2017-18	2%	5%	19%	32%	41%	1%
2018-19	1%	4%	15%	31%	47%	2%
2019-20	1%	4%	16%	35%	41%	2%
2020-21	14%	17%	10%	16%	39%	5%



Εικόνα 27. Ο διδάσκων ενθάρρυνε τους φοιτητές να διατυπώνουν ερωτήσεις, απορίες και να αναπτύξουν την κρίση τους;(1 Καθόλου - 5 Πάρα πολύ)

Πίνακας 28. Οι ασκήσεις και εργασίες που δόθηκαν στο μάθημα ήταν χρήσιμες για την καλύτερη κατανόηση της διδασκόμενης ύλης;(1 Καθόλου - 5 Πάρα πολύ)

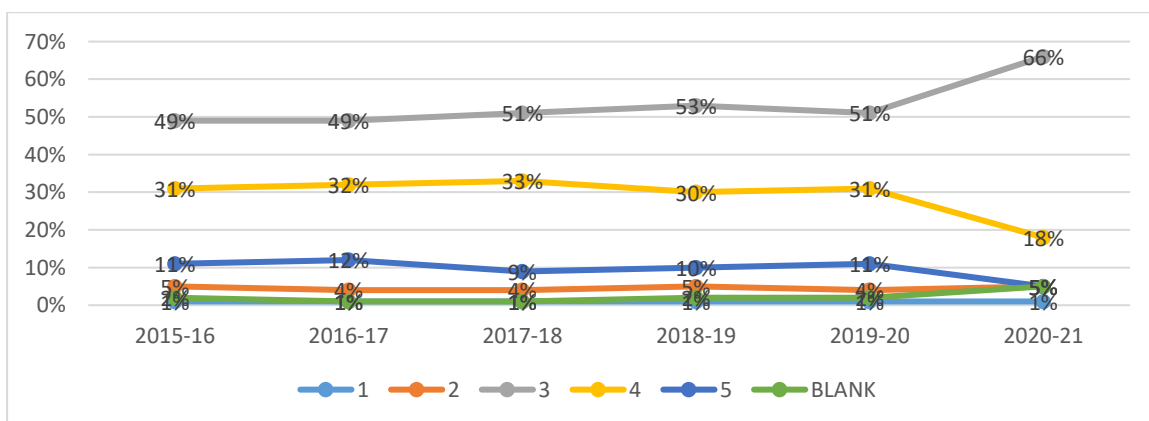
	1	2	3	4	5	BLANK
2015-16	2%	5%	24%	40%	23%	6%
2016-17	2%	4%	21%	37%	31%	5%
2017-18	2%	7%	20%	36%	28%	7%
2018-19	2%	5%	19%	35%	32%	7%
2019-20	2%	6%	19%	35%	31%	7%
2020-21	2%	4%	15%	27%	35%	17%



Εικόνα 28. Οι ασκήσεις και εργασίες που δόθηκαν στο μάθημα ήταν χρήσιμες για την καλύτερη κατανόηση της διδασκόμενης ύλης;(1 Καθόλου - 5 Πάρα πολύ)

Πίνακας 29. Ο ρυθμός με τον οποίον ο διδάσκων παρουσίαζε έννοιες ήταν:(1 Πολύ αργός - 5 Πολύ γρήγορος)

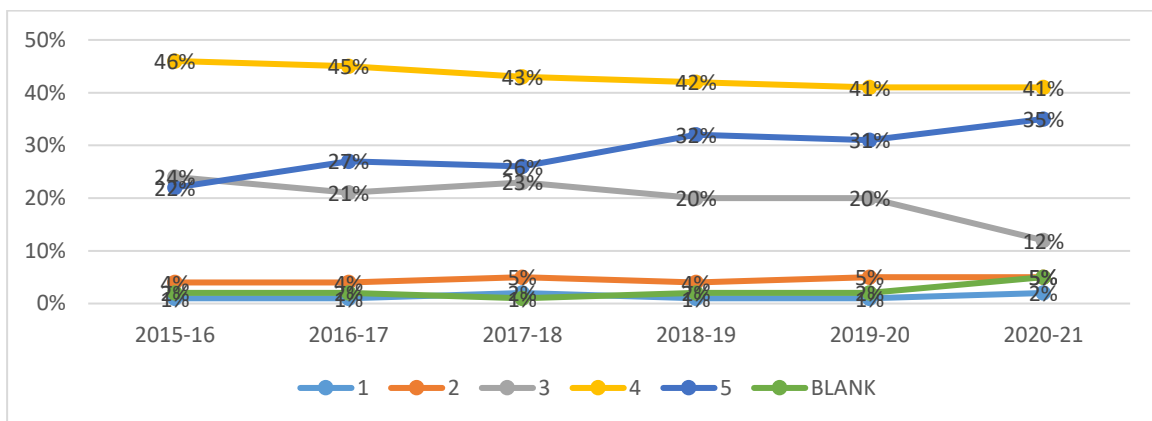
	1	2	3	4	5	BLANK
2015-16	1%	5%	49%	31%	11%	2%
2016-17	1%	4%	49%	32%	12%	1%
2017-18	1%	4%	51%	33%	9%	1%
2018-19	1%	5%	53%	30%	10%	2%
2019-20	1%	4%	51%	31%	11%	2%
2020-21	1%	5%	66%	18%	5%	5%



Εικόνα 29. Ο ρυθμός με τον οποίον ο διδάσκων παρουσίαζε έννοιες ήταν:(1 Πολύ αργός - 5 Πολύ γρήγορος)

Πίνακας 30. Αποτιμήστε συνολικά την εκπαιδευτική αποτελεσματικότητα του διδάσκοντα: (ποιότητα διδασκαλίας, μεταδοτικότητα, παρουσίαση, οργάνωση).(1 Εξαιρετικά χαμηλή - 5 Εξαιρετικά υψηλή)

	1	2	3	4	5	BLANK
2015-16	1%	4%	24%	46%	22%	2%
2016-17	1%	4%	21%	45%	27%	2%
2017-18	2%	5%	23%	43%	26%	1%
2018-19	1%	4%	20%	42%	32%	2%
2019-20	1%	5%	20%	41%	31%	2%
2020-21	2%	5%	12%	41%	35%	5%

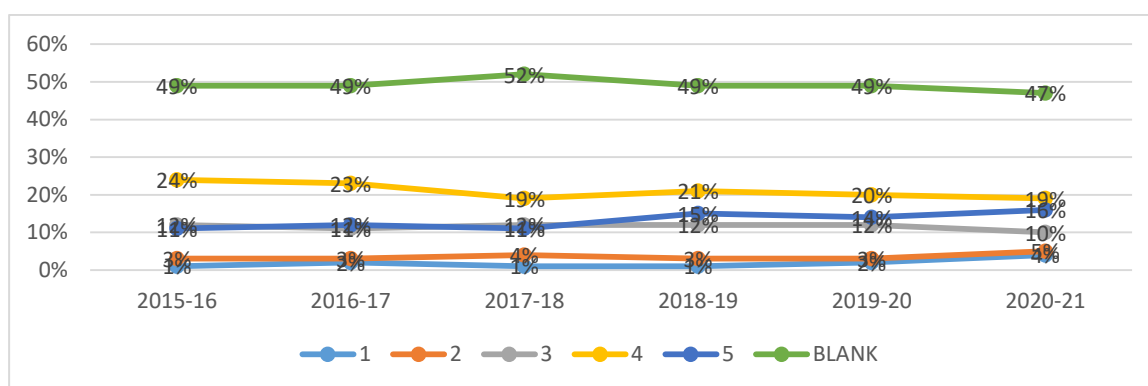


Εικόνα 30. Αποτιμήστε συνολικά την εκπαιδευτική αποτελεσματικότητα του διδάσκοντα: (ποιότητα διδασκαλίας, μεταδοτικότητα, παρουσίαση, οργάνωση).(1 Εξαιρετικά χαμηλή - 5 Εξαιρετικά υψηλή)

Δ. Εργαστήριο ή/και φροντιστήριο

Πίνακας 31. Η ποιότητα του εργαστηρίου (οργάνωση, διδασκαλία, θεματολογία) ήταν:(1 Εξαιρετικά χαμηλή - 5 Εξαιρετικά υψηλή)

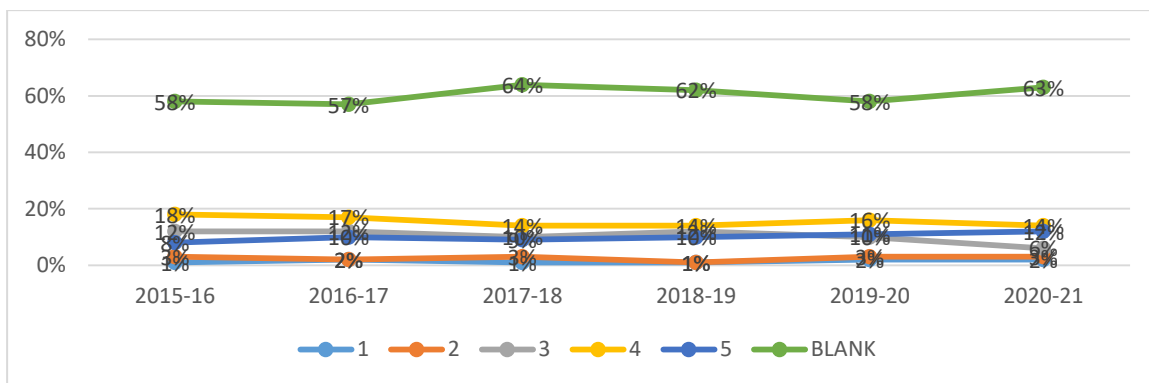
	1	2	3	4	5	BLANK
2015-16	1%	3%	12%	24%	11%	49%
2016-17	2%	3%	11%	23%	12%	49%
2017-18	1%	4%	12%	19%	11%	52%
2018-19	1%	3%	12%	21%	15%	49%
2019-20	2%	3%	12%	20%	14%	49%
2020-21	4%	5%	10%	19%	16%	47%



Εικόνα 31. Η ποιότητα του εργαστηρίου (οργάνωση, διδασκαλία, θεματολογία) ήταν:(1 Εξαιρετικά χαμηλή - 5 Εξαιρετικά υψηλή)

Πίνακας 32. Η ποιότητα των φροντιστηρίων (οργάνωση, διδασκαλία) ήταν:(1 Εξαιρετικά χαμηλή - 5 Εξαιρετικά υψηλή)

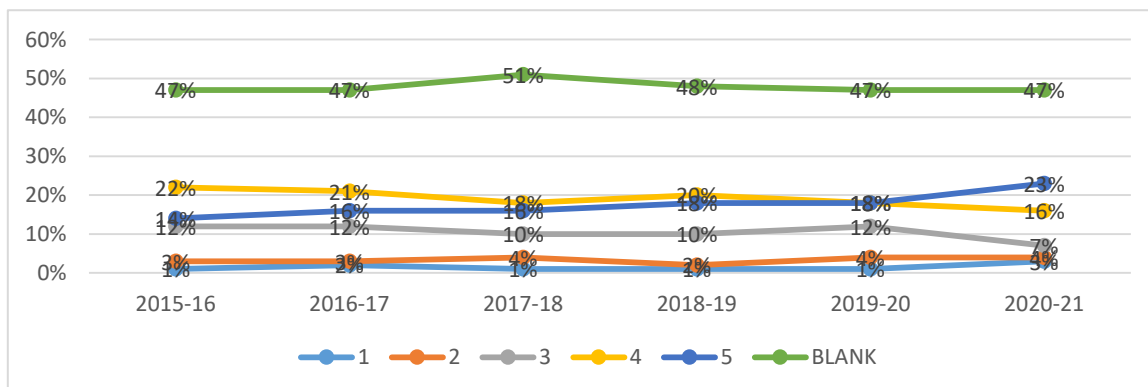
	1	2	3	4	5	BLANK
2015-16	1%	3%	12%	18%	8%	58%
2016-17	2%	2%	12%	17%	10%	57%
2017-18	1%	3%	10%	14%	9%	64%
2018-19	1%	1%	12%	14%	10%	62%
2019-20	2%	3%	10%	16%	11%	58%
2020-21	2%	3%	6%	14%	12%	63%



Εικόνα 32. Η ποιότητα των φροντιστηρίων (οργάνωση, διδασκαλία) ήταν:(1 Εξαιρετικά χαμηλή - 5 Εξαιρετικά υψηλή)

Πίνακας 33. Οι συνεργάτες ήταν οργανωμένοι, σωστά προετοιμασμένοι και κατανοητοί;(1 Όχι, σχεδόν ποτέ - 5 Ναι, πάντα)

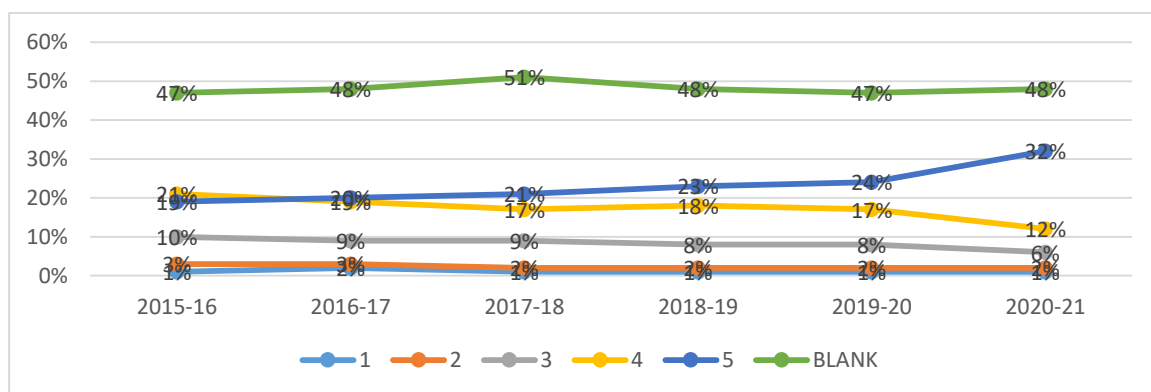
	1	2	3	4	5	BLANK
2015-16	1%	3%	12%	22%	14%	47%
2016-17	2%	3%	12%	21%	16%	47%
2017-18	1%	4%	10%	18%	16%	51%
2018-19	1%	2%	10%	20%	18%	48%
2019-20	1%	4%	12%	18%	18%	47%
2020-21	3%	4%	7%	16%	23%	47%



Εικόνα 33. Οι συνεργάτες ήταν οργανωμένοι, σωστά προετοιμασμένοι και κατανοητοί;(1 Όχι, σχεδόν ποτέ - 5 Ναι, πάντα)

Πίνακας 34. Η στάση των συνεργατών προς τους φοιτητές ήταν:(1 Ανυπόμονοι - απρόθυμοι - 5 Υπομονετικοί - πρόθυμοι)

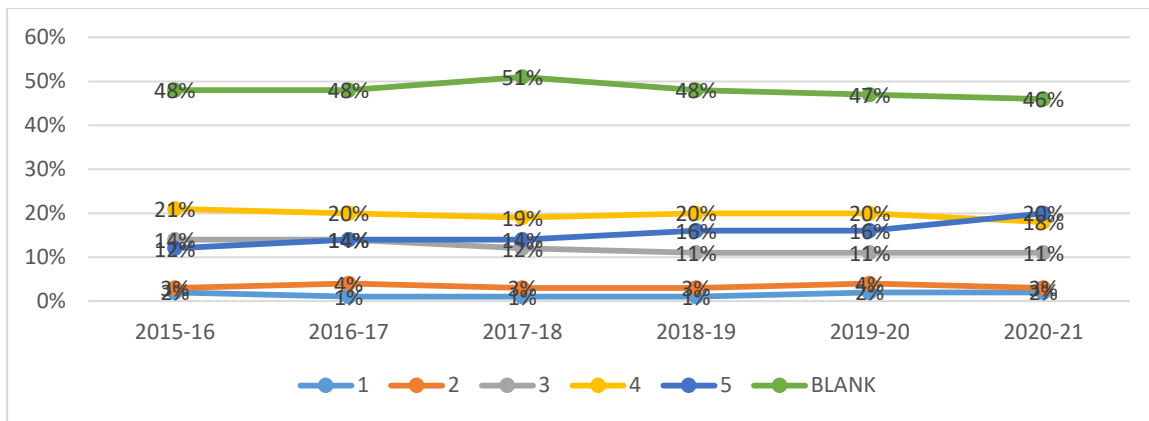
	1	2	3	4	5	BLANK
2015-16	1%	3%	10%	21%	19%	47%
2016-17	2%	3%	9%	19%	20%	48%
2017-18	1%	2%	9%	17%	21%	51%
2018-19	1%	2%	8%	18%	23%	48%
2019-20	1%	2%	8%	17%	24%	47%
2020-21	1%	2%	6%	12%	32%	48%



Εικόνα 34. Η στάση των συνεργατών προς τους φοιτητές ήταν:(1 Ανυπόμονοι - απρόθυμοι - 5 Υπομονετικοί - πρόθυμοι)

Πίνακας 35. Το συνοδευτικό υλικό του εργαστηρίου ή/και του φροντιστηρίου (σημειώσεις, διαφάνειες) ήταν ικανοποιητικό;(1 Όχι, σχεδόν ποτέ - 5 Ναι, πάντα)

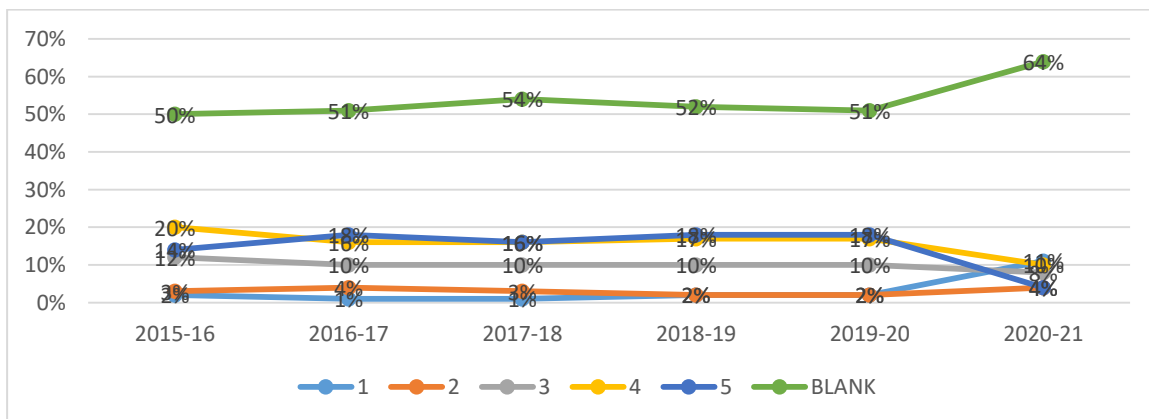
	1	2	3	4	5	BLANK
2015-16	2%	3%	14%	21%	12%	48%
2016-17	1%	4%	14%	20%	14%	48%
2017-18	1%	3%	12%	19%	14%	51%
2018-19	1%	3%	11%	20%	16%	48%
2019-20	2%	4%	11%	20%	16%	47%
2020-21	2%	3%	11%	18%	20%	46%



Εικόνα 35. Το συνοδευτικό υλικό του εργαστηρίου ή/και του φροντιστηρίου (σημειώσεις, διαφάνειες) ήταν ικανοποιητικό;(1 Όχι, σχεδόν ποτέ - 5 Ναι, πάντα)

Πίνακας 36. Ήταν επαρκής ο εξοπλισμός του εργαστηρίου;(1 Όχι καθόλου - 5 Ναι απόλυτα)

	1	2	3	4	5	BLANK
2015-16	2%	3%	12%	20%	14%	50%
2016-17	1%	4%	10%	16%	18%	51%
2017-18	1%	3%	10%	16%	16%	54%
2018-19	2%	2%	10%	17%	18%	52%
2019-20	2%	2%	10%	17%	18%	51%
2020-21	11%	4%	8%	10%	4%	64%



Εικόνα 36. Ήταν επαρκής ο εξοπλισμός του εργαστηρίου;(1 Όχι καθόλου - 5 Ναι απόλυτα)